



SALUD
SECRETARÍA DE SALUD



CONADIC
COMISIÓN NACIONAL
CONTRA LAS ADICCIONES

RESULTADOS DE LA ECCO 2021 DATOS SOCIO DEMOGRAFICOS, FACTORES Y REACTIVOS

A TODO EL PERSONAL

Derivado de la aplicación de la Encuesta de Clima Y Cultura Organizacional 2021, se dan a conocer los resultados de la misma, dentro de los cuales encontrará:

- Datos Socio Demográficos
- Calificación de los 22 factores y Reactivos

Es importante destacar que, con base a los resultado obtenidos, se realizarán acciones de mejora durante el año, las cuales permitirán fortalecer los temas que así lo requieran.

Así mismo, se solicita su participación haciendo llegar a esta Coordinación Administrativa, sus comentarios respecto a los Factores y Reactivos que encontrará anexos a este comunicado.

Agradeciendo su atención, reciban un cordial saludo.

Atentamente

La Coordinación Administrativa



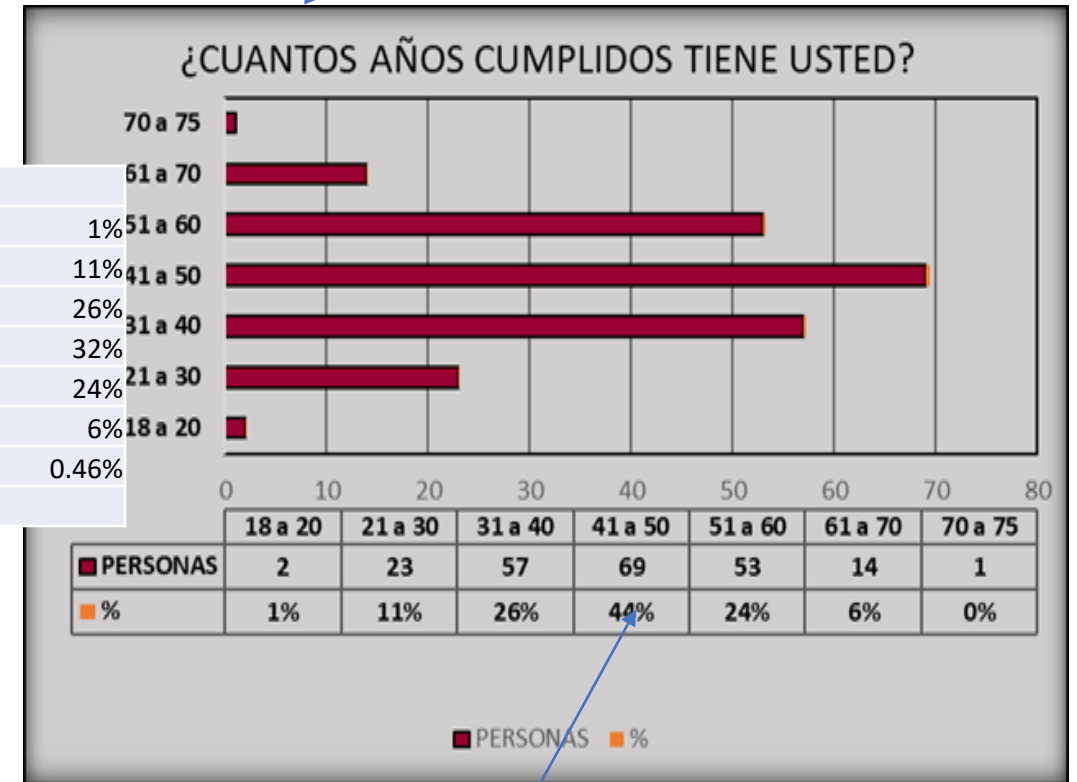
2022 *Ricardo Flores*
Año de *Magón*
PRECURSOR DE LA REVOLUCIÓN MEXICANA

Cambiar títulos

Análisis Cuantitativo



personas	%
2	1%
23	11%
57	26%
69	32%
53	24%
14	6%
1	0.46%
219	

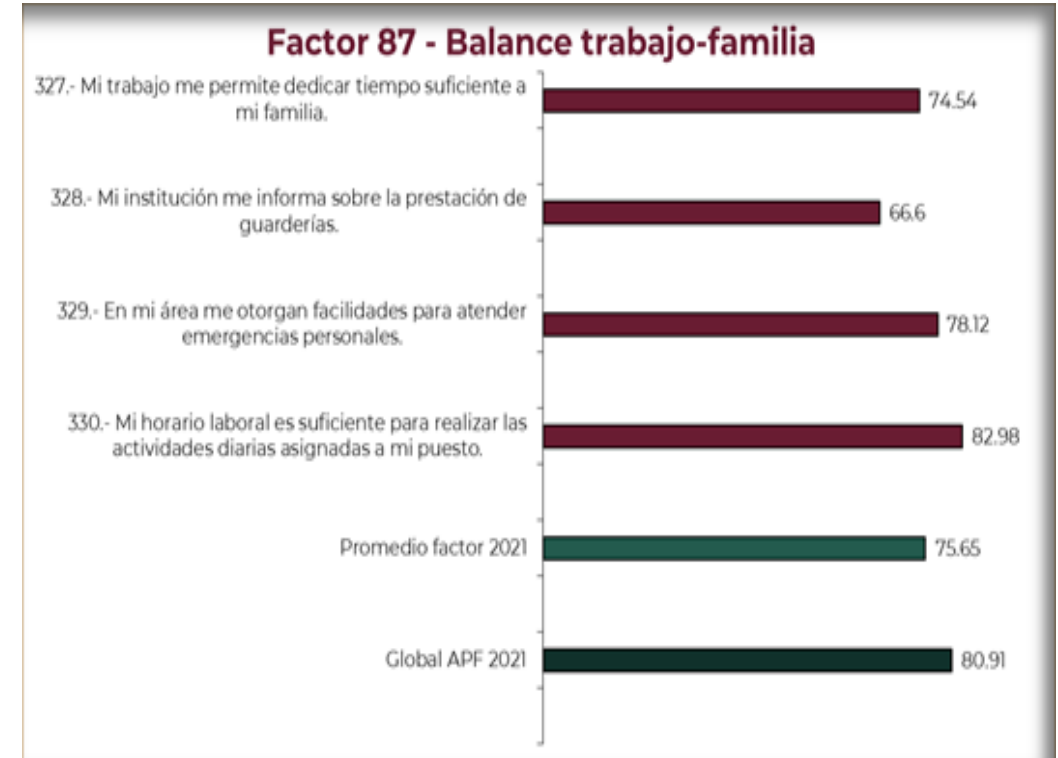
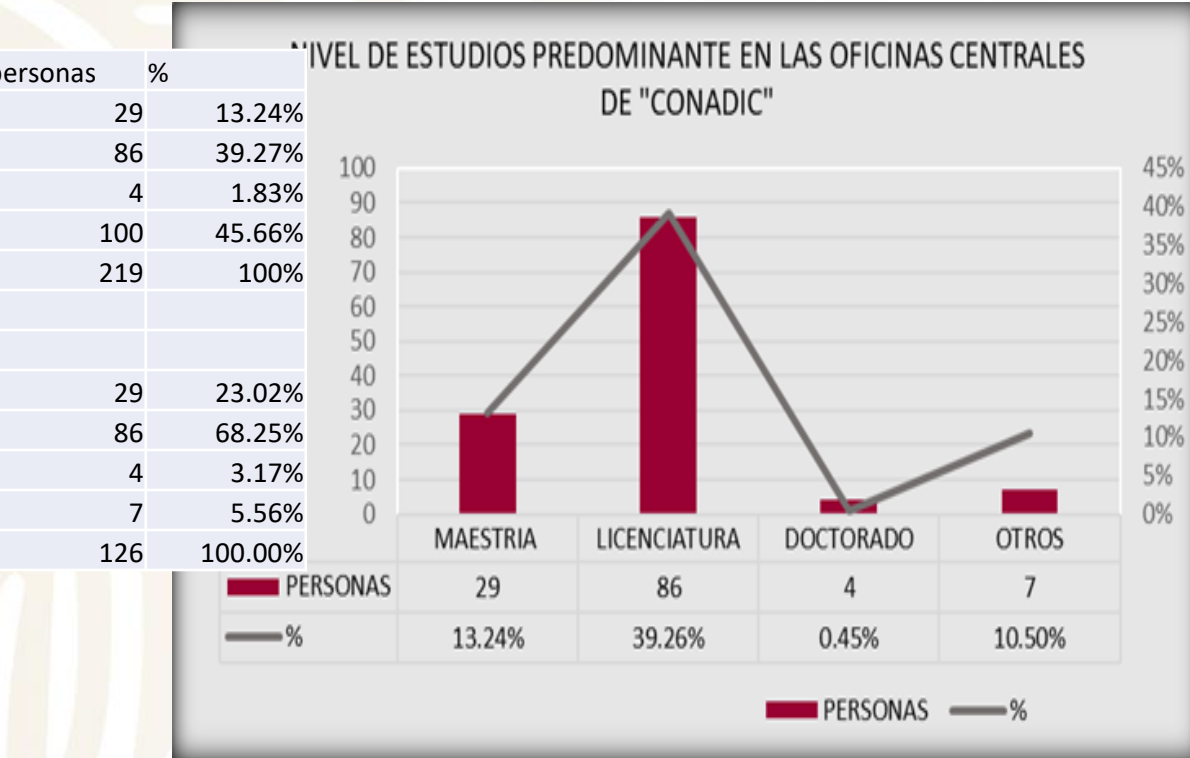


El 59.36% del personal encuestado que labora en las oficinas de la CONADIC, son Mujeres

El 82% de la fuerza laboral en las oficinas centrales de la CONADIC, oscila entre los 30 y 60 años de edad.

32%

Análisis Cuantitativo



El 57.53% del personal que labora en la CONADIC cuenta con licenciatura terminada, además de otras especialidades.

Derivado de análisis de este factor, podemos observar que, entre el 60% y el 80% del personal encuestado, se encuentra en un buen nivel de respuesta, lo cual permite realizar acciones de mejora para escalar a un nivel satisfactorio.

126 de 219?

Y cómo sacaron los porcentajes?

Análisis Cuantitativo

Factor 92 - COVID-19 / 2021



Factor 92 - COVID-19

Factor implementado para determinar la percepción sobre la emergencia sanitaria por parte de los servidores públicos. Fue evaluado con una tendencia de 72.06%, notable y en rango positivo.

Percibe prevención, orientación y protocolos de sanidad sobre el COVID-19, medidas para evitar la propagación del virus en las instalaciones.

Comentarios del personal

Felicidades por todos los logros que se generan por Covid-19

Más encuestas como estas nos ayudan a tener una mejor relación de trabajo con compañeros y los jefes.



Que se tomen en cuenta nuestras recomendaciones



Análisis Cuantitativo

Factor 82 - Igualdad y no discriminación



Factor 82 – Igualdad y no Discriminación

Este Factor fluctuaba entre los cinco puestos menos favorecidos en los últimos años; sin embargo, la tendencia disminuyó 4.8 puntos porcentuales respecto al año pasado (de 79.50% a 73.7%).

Es un reflejo de la situación actual en todo el país, en el que el maltrato a las mujeres y la misoginia, entre otros, son temas recurrentes y mediáticos en los medios electrónicos y periodísticos del país.

Comentarios del personal

Más encuestas como estas, nos ayudan a tener una mejor relación de trabajo



Considero importante para los trabajadores que retomen el plan de jubilaciones y pensiones en beneficio de la base trabajadora